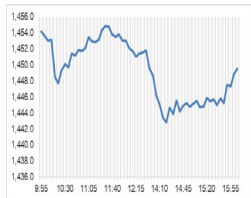


## Market Comment

Saravut Tachochavalit, Analyst

TEL : +66 (2) 088-9754

EMAIL : Saravut.ta@rhbgrou.com



Open	1,454.19
High	1,455.44
Low	1,442.02
Closed	1,447.90
Chg.	-3.79
Chg.%	-0.26
Value (mn)	50,687.49
P/E (x)	18.01
P/BV (x)	1.37
Yield (%)	3.16
Up	188
Down	320
Unchanged	162
Market Cap (bn)	17,956.69

## SET 50-100 - MAI - Futures Index

	Closed	Chg.	(%)
SET 50	913.23	-0.36	-0.04
SET 100	1,994.12	-3.74	-0.19
S50_Con	910.40	0.10	0.01
MAI Index	356.67	-2.30	-0.64

## Trading Breakdown: Daily

(Bt,m)	Buy	Sell	Net
Institution	3,823.35	4,008.23	-184.88
Proprietary	3,744.06	3,223.73	520.33
Foreign	24,367.85	23,933.04	434.81
Local	18,737.86	19,508.12	-770.26

## Trading Breakdown: Month to Date

(Bt,m)	Buy	Sell	Net
Institution	85,072.45	85,613.52	-541.06
Proprietary	68,811.98	65,849.25	2,962.70
Foreign	489,195.91	457,925.99	31,269.91
Local	344,983.54	378,675.10	-33,691.55

## World Markets Index

	Closed	Chg.	(%)
Dow Jones	42,124.65	61.29	0.15
NASDAQ	17,974.27	25.95	0.14
FTSE 100	8,259.71	29.72	0.36
Nikkei	38,255.16	531.25	1.41
Hang Seng	18,247.11	-11.46	-0.06

## Foreign Exchange Rates

	Closed	Chg.	(%)
Baht (Onshore)	32.93	0.00	0.01
Yen	143.65	0.04	-0.03
Euro	1.11	0.00	-0.01

## Commodities

	Closed	Chg.	(%)
Oil: Brent	75.13	-0.95	-1.24
Oil: Dubai	74.37	-0.57	-0.76
Oil: Nymex	71.16	-0.76	-1.06
Gold	2,625.76	-2.96	-0.11
Zinc	2,839.00	-23.00	-0.80
BDIY Index	1,977.00	1.00	0.05

Source: Bloomberg

## PMI ภาคการผลิตสหรัฐฯ และยุโรปโซนยังชะลอตัวลงต่อเนื่อง

ตลาดหุ้นสหรัฐฯ ปิดบวก ดัชนี Dow Jones และ S&P500 ปิดที่ระดับสูงสุดเป็นประวัติการณ์ หลังเฟดปรับลดอัตราดอกเบี้ยลงมากถึง 0.50% ส่งผลให้หุ้นเติบโตที่มีความอ่อนไหวต่ออัตราดอกเบี้ย เช่น หุ้นเทคโนโลยี หุ้นอสังหาริมทรัพย์กันถ้วนหน้า ทำให้ DOW JONES, NASDAQ, S&P500 ปิด 0.15%, 0.14%, 0.28%

ตลาดหุ้นยุโรปปิดบวก เนื่องจากการเปิดเผยข้อมูลกิจกรรมทางธุรกิจที่อ่อนแอของยุโรป โซนสนับสนุนแนวโน้มที่ธนาคารกลางยุโรป (ECB) จะปรับลดอัตราดอกเบี้ยลงอีกในปี โดยหุ้นที่อ่อนไหวต่ออัตราดอกเบี้ย เช่น กลุ่มอสังหาริมทรัพย์ และกลุ่มสาธารณูปโภคปรับตัวขึ้น ทำให้ DAX, FTSE, CAC40, FTMIB ปิด 0.68%, 0.36%, 0.10%, -0.24%

สัญญาราคาน้ำมันดิบ WTI ส่งมอบเดือนต.ค. ลดลง 0.63 ดอลลาร์ปิดที่ 70.37 ดอลลาร์/บาร์เรล ส่วนสัญญาน้ำมันดิบ Brent ส่งมอบเดือนพ.ย. ลดลง 0.59 ดอลลาร์ปิดที่ 73.90 ดอลลาร์/บาร์เรล นักลงทุนกังวลการชะลอตัวของเศรษฐกิจยุโรปและเงินอาจจะส่งผลกระทบต่ออุปสงค์น้ำมัน ผลสำรวจที่จัดทำโดยอัมบูริก คอมเมอร์เชียล แบงก์ และเอสแอนด์พี โกลบอล ระบุว่า ดัชนีผู้จัดการฝ่ายจัดซื้อ (PMI) ภาคการผลิตเดือนก.ย. ของยุโรปปรับตัวลงต่ำสุดในรอบ 9 เดือน การชะลอตัวของเศรษฐกิจยุโรป จะส่งผลกระทบต่อเศรษฐกิจจีน ซึ่งเป็นคู่ค้าสำคัญ ทำให้ตลาดกังวลเกี่ยวกับการชะลอตัวของเศรษฐกิจจีน ซึ่งเป็นผู้นำเข้าน้ำมันรายใหญ่ของโลก

ตลาดหุ้นไทยวานนี้ปรับตัวลงในขณะที่ตลาดหุ้นภูมิภาคส่วนใหญ่อยู่ในแดนบวก แรงหนุนจากการคาดการณ์ว่าจีนจะออกมาตรการกระตุ้นเศรษฐกิจเพิ่มเติม หลังเศรษฐกิจจีนฟื้นตัวช้ากว่าคาด ในขณะที่ PBOC ประกาศลดอัตราดอกเบี้ยนโยบายระยะสั้นวานนี้ โดยปรับลดอัตราดอกเบี้ยซื้อคืนพันธบัตร (reverse repurchase rate) ระยะ 14 วัน ลงสู่ระดับ 1.85% จากเดิมที่ระดับ 1.95% ซึ่งถือเป็นเหตุการณ์ที่ไม่ได้เกิดขึ้นบ่อยนัก ทำให้ตลาดเริ่มคาดหวังมาตรการกระตุ้นเศรษฐกิจเพิ่มเติม สำนักข่าวบลูมเบิร์กคาดว่า PBOC จะจัดแถลงข่าวต่อสื่อมวลชนในวันนี้ คาดว่าจะเป็นการสนับสนุนด้านการเงินเพื่อพัฒนาเศรษฐกิจ นักวิเคราะห์จึงคาดว่า PBOC จะปรับลดสัดส่วนการขึ้นสำรองของธนาคารพาณิชย์ (RRR) ในอีกไม่กี่เดือนข้างหน้า หุ้นไทยมีแรงซื้อเป็นรายหลักทรัพย์ รวมถึงกลุ่มแบงก์ หลังผู้ว่าฯ ระบุว่า กนง. ยังไม่จำเป็นต้องปรับลดอัตราดอกเบี้ยนโยบายลงตามเฟดที่ปรับลดอัตราดอกเบี้ยลง 0.50%

อัมบูริก คอมเมอร์เชียล แบงก์ (HCOB) และเอสแอนด์พี โกลบอล (S&P Global) ระบุว่า ดัชนีผู้จัดการฝ่ายจัดซื้อ (PMI) ภาคการผลิตก.ย. ของยุโรปปรับตัวลงสู่ระดับ 44.8 จากระดับ 45.8 ในเดือนส.ค. ต่ำกว่าที่ตลาดคาดการณ์ที่ระดับ 45.6 และต่ำสุดในรอบ 9 เดือน

เอสแอนด์พี โกลบอลเปิดเผยว่า ดัชนีผู้จัดการฝ่ายจัดซื้อ (PMI) รวมภาคการผลิตและภาคบริการเบื้องต้นของสหรัฐฯ ปรับตัวลงสู่ระดับ 54.4 ในเดือนก.ย. ซึ่งเป็นระดับต่ำสุดในรอบ 2 เดือน จากระดับ 54.6 ในเดือนส.ค. แรงหนุนจากการขยายตัวของภาคบริการ ขณะที่ภาคการผลิตอยู่ในภาวะหดตัว ดัชนี PMI ภาคการผลิตเบื้องต้น ปรับตัวลงสู่ระดับ 47.0 ต่ำสุดในรอบ 15 เดือน จากระดับ 47.9 ในเดือนส.ค. ส่วนดัชนี PMI ภาคบริการเบื้องต้น ปรับตัวลงสู่ระดับ 55.4 ต่ำสุดในรอบ 2 เดือน จากระดับ 55.7 ในเดือนส.ค.

แนวโน้มตลาดหุ้นไทยวันนี้คาดว่า แกว่ง ค่าเงินบาททรงตัวที่ 32.97 บาท/ดอลลาร์ แนวด้านสำคัญของค่าเงินบาทจะอยู่แถว ๆ 32.80 บาท/ดอลลาร์ ต่างชาติขายสุทธิในตลาดตราสารหนี้ราว 2.97 พันล้านบาท และซื้อสุทธิในตลาดหุ้นไทย 435 ล้านบาท มีสถานะ long ใน SET50 Index Futures 5.6 หมื่นสัญญา YTD มีข้อมูลล่าสุดจาก LSEG ที่ระบุว่า ตลาดคาดว่าเฟดอาจจะปรับลดอัตราดอกเบี้ยลงรวมทั้งสิ้น 0.74% ภายในสิ้นปี นี้ เราคาดว่าเฟดมีโอกาสดังกล่าว 0.50-0.75% ในช่วงที่เหลือของปีขึ้นกับข้อมูลการจ้างงานและภาคการผลิตสหรัฐฯ ที่ยังคงส่งสัญญาณชะลอตัว ระยะสั้นแนะนำแก๊งก์ไทร์ BH, BDMS, SCGP (จีนกระตุ้นเศรษฐกิจเพิ่ม) หรือ rotation ในหุ้นขนาดกลางและเล็ก BE8, TKN, MC

## กลยุทธ์การลงทุน

Trading: แนะนำ ขายทำกำไรเมื่อ SET กลับขึ้นไปในโซน 1,465-1,487 จุด

**Technical Analyzer**

Saravut Tachochavalit, Analyst  
 TEL : +66 (2) 088 9999 Ext. 9754  
 EMAIL : Saravut.ta@rhbgroup.com

**SET Index**

**ออกข้าง**

**Figure 1 : SET Index daily chart**



Source: RHB, Aspen

SET Index ปิดที่ 1,447.90 จุด -3.79 จุด มูลค่าการซื้อขาย 67,538 ล้านบาท ลดลงเมื่อเทียบกับปริมาณการซื้อขายวันก่อนหน้า โดยนักลงทุนต่างประเทศซื้อสุทธิ 435 ล้านบาท และขายสุทธิ 93,478 ล้านบาท YTD

ระยะกลาง : SET Index อยู่ในช่วงฟื้นตัว หลังสามารถฟื้นตัวกลับขึ้นไปปิดเหนือ 1,355 จุดได้แล้ว ลุ้นฟื้นตัวต่อเนื่องในลำดับต่อไป สำหรับทิศทางในไตรมาส 4/2567 เราได้ปรับกรอบดัชนีขึ้นใหม่ ณ วันที่ 5/9/67 คาดว่าการรอบของ SET จะอยู่ระหว่าง 1,350-1,560 จุด แนะนำ ซื้อเมื่ออ่อนตัว สัปดาห์นี้คาดว่าจะแกว่งในกรอบ 1,437-1,465 จุด แนะนำ ลงซื้อ ขึ้นขาย ปล. เดือนนี้ปิดเหนือ 1,465 จุดได้ ระยะกลางจะเปลี่ยนเป็นขาขึ้น

ระยะสั้น : SET Index ปิดลบตามคาด มีบวกลบเล็กน้อยในช่วงเช้า ก่อนที่ช่วงบ่ายจะค่อย ๆ ซึมลงมา คาดว่าน่าจะย่อตัวลงต่ออีกเล็กน้อยก่อนที่จะฟื้นตัวในกรอบระหว่าง 1,437-1,457 จุด เน้น rotation ในหุ้นขนาดกลางและเล็ก สั้น ๆ ไม่ต่ำกว่าแนวรับแถว ๆ 1,437 จุด แนะนำซื้อเพื่อหวังผลตีกลับขึ้นไปแถว ๆ 1,453 จุด ระวังกำไร

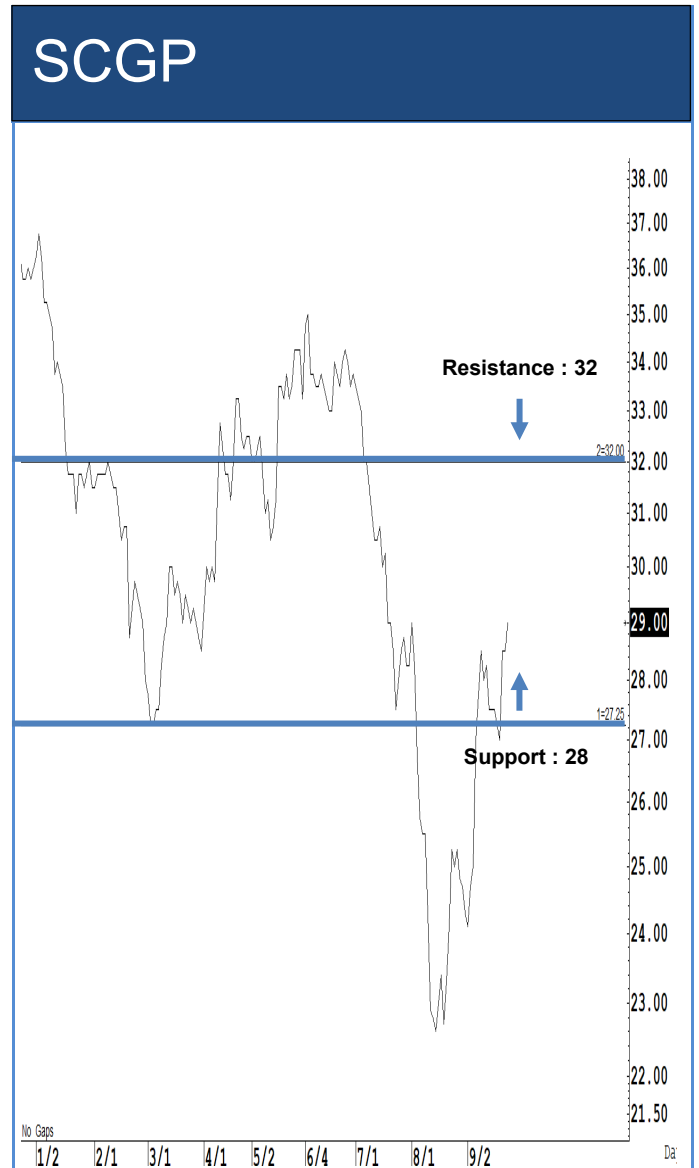
Saravut Tachochavalit, Analyst  
 TEL : +66 (2) 088 9999 Ext. 9754  
 EMAIL : [Saravut.ta@rhbgroup.com](mailto:Saravut.ta@rhbgroup.com)

# Trading Stocks



Source: RHB, Bloomberg

ระยะสั้นแกว่งในกรอบ sideways up ระหว่าง 274-282 บาท แนะนำ ลงซื้อ ขึ้นขาย ในกรอบดังกล่าว ส่วนจุดตัดขาดทุนจะอยู่ที่ 272 บาท

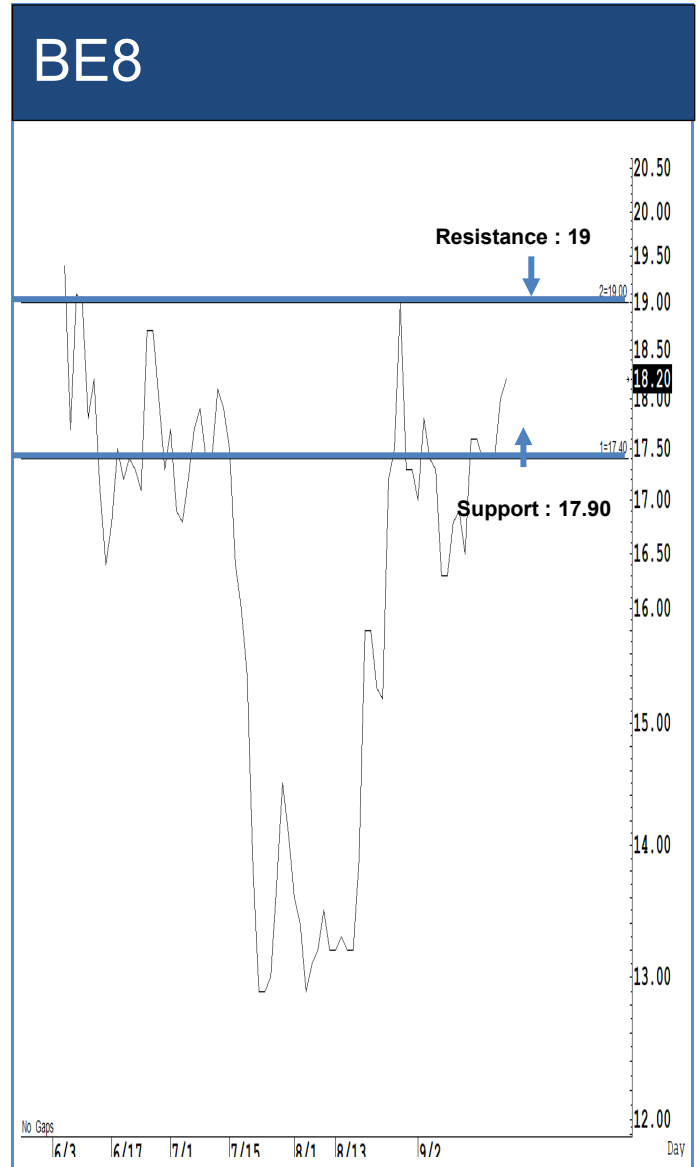


Source: RHB, Bloomberg

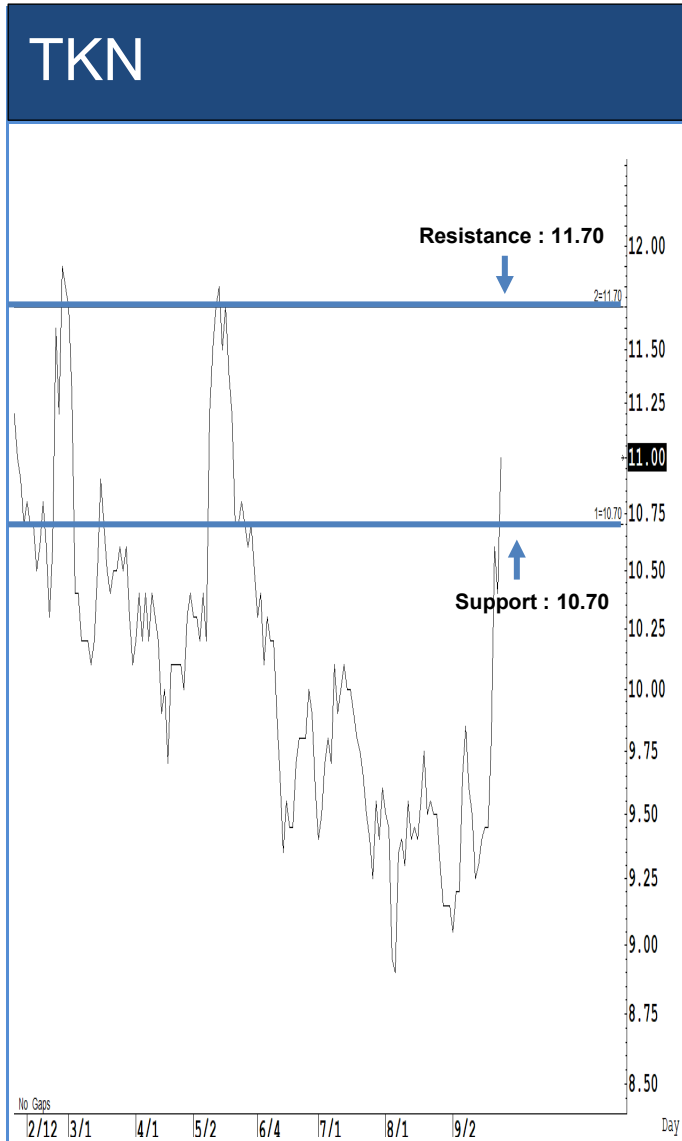
ระยะสั้นแกว่งในกรอบ sideways ระหว่าง 28-29 บาท แนะนำ ลงซื้อ ขึ้นขายในกรอบ ดังกล่าว ส่วนจุดตัดขาดทุนจะอยู่ที่ 27.50 บาท



ระยะสั้นแกว่งในกรอบ sideways ระหว่าง 30.25-31.50 บาท แนะนำ ลงซื้อ ขึ้นขาย ในกรอบดังกล่าว ส่วนจุดตัดขาดทุนจะอยู่ที่ 29.50 บาท

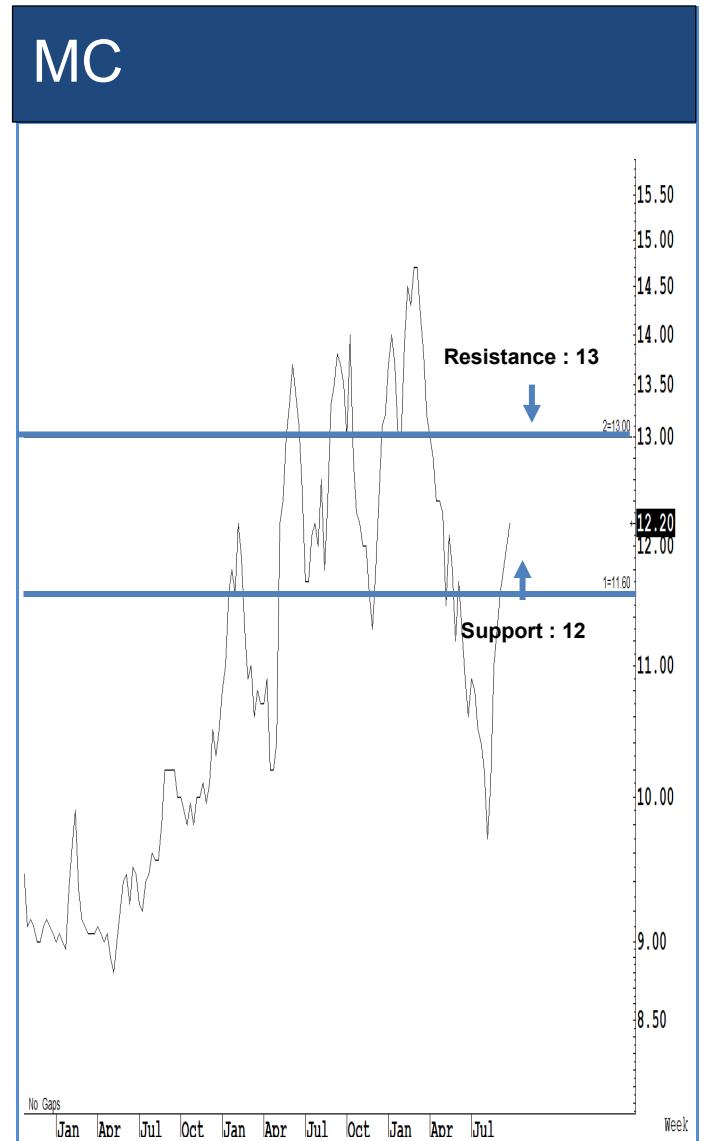


ระยะสั้นแกว่งในกรอบ sideways ระหว่าง 17.90-19 บาท แนะนำ ลงซื้อ ขึ้นขายใน กรอบดังกล่าว ส่วนจุดตัดขาดทุนจะอยู่ที่ 17.70 บาท



Source: RHB, Bloomberg

ระยะสั้นแกว่งในกรอบ **sideway** ระหว่าง 10.70-11.70 บาท แนะนำ ลงซื้อ ขึ้นขาย ในกรอบดังกล่าว ส่วนจุดตัดขาดทุนจะอยู่ที่ 10.50 บาท



Source: RHB, Bloomberg

ระยะสั้นแกว่งในกรอบ **sideway** ระหว่าง 12-13 บาท แนะนำ ลงซื้อ ขึ้นขายในกรอบ ดังกล่าว ส่วนจุดตัดขาดทุนจะอยู่ที่ 11.80 บาท

## Key Stock News (ที่มา: ข่าวหุ้น)

**หมอบูญหนีท่วม 7 พันล้าน จมลงทุน 'จิณณ์เวลบีอิง' เซาะรอยรั่วกลุ่มรามคำแหง จี THG ไล่บีทวงคืนทรัพย์สิน**

สเต็ป! นพ.บุญ วานสิน (หมอบูญ) ก่อหนี้ท่วม 7,000 ล้านบาท เหตุเงินลงทุน จิณณ์เวลบีอิง-ริโนเวดพร.ธนบุรี บำรุงเมือง มูลค่ากว่า 8,400 ล้านบาท แต่ผลการดำเนินงานกลับไม่เป็นไปตามแผน ประสบปัญหาขาดทุนจำนวนมาก ส่งผลให้ต้องนำหุ้น THG และทรัพย์สินส่วนตัวไปค้ำประกันกู้เงินมาหมุน ขณะที่ กลุ่มร.รามคำแหง (RAM) ประกาศตัดความสัมพันธ์ หมอบูญ จี THG ไล่ทวงคืนทรัพย์สินที่หายไป

**SEI ลั่นระฆังเทรดวันนี้ โกรทสต็อกอนาคตไกล**

เอสไอ เมคคิด หรือ SEI ฤกษ์ดี! พร้อมลงสนามเทรดใน mai วันนี้ (24 ก.ย.) จ่อนำเม็ดเงินลงทุนต่ออุตสาหกรรมเพิ่มศักยภาพความแข็งแกร่งทางการเงิน สร้างโอกาสเติบโตในอนาคต ตอกย้ำหุ้นเมกะเทรนด์ทางการแพทย์ สู้หุ้น Growth Stock อนาคตไกล ตอบโจทย์หุ้นเมกะเทรนด์ทางการแพทย์ที่น่าลงทุน

**'วายุภักษ์' เคาะ ระดมทุนเต็ม 1.5 แสนล้านบาท**

กองทุนรวมวายุภักษ์ฯ หนึ่ง แจกจำนวนหน่วยลงทุนเสนอขายสุดท้ายที่ 15,000 ล้านหน่วย หลังความต้องการทั้งจากรายย่อยและนักลงทุนสถาบันล้น ส่งผลระดมทุนได้ตามเป้าสูงสุด 1.5 แสนล้านบาท ย้ำรายย่อยได้รับการจัดสรรครบตามวงเงินที่จองซื้อหน่วยลงทุนเข้ามาทุกคน เช็กรายชื่อได้วันที่ 25 ก.ย.นี้

**EGCO ชูโครงการเอเพ็กซ์ เรือธงพลังงานหมุนเวียน**

เอ็กโก กรุ๊ป บั๊กหมด APEX ในสหรัฐฯ เรือธง พลังงานสะอาด ศูนย์โครงการในเมืองกว่า 211 โครงการ รวม 56,400 เมกะวัตต์ ทั้งโรงไฟฟ้าพลังงานลม-แสงอาทิตย์-ไฮโดรเจน ระบบกักเก็บพลังงานด้วยแบตเตอรี่ ผู้บริหารมั่นใจ เอเพ็กซ์ ต้นกำลังผลิตพลังงานทดแทนเพิ่มเป็น 30% ภายในปี 73 ราคาเป้าหมายเฉลี่ย 142.86 บาท จาก 6 ไตรมาส

**NUSA พ้อง 'ศิริญา-วิษณุ' เรียกคืนค่าความเสียหาย**

NUSA เดินหน้าฟ้อง ศิริญา-วิษณุ เทพเจริญ และอดีตกรรมการ-ผู้บริหารและผู้เกี่ยวข้อง ทั้งแพ่ง-อาญา เพื่อเรียกร้องค่าเสียหาย หลัง ก.ล.ต.กล่าวโทษฐานหนัก 'ไซฟ่อนเงิน-ตกแต่งบัญชี-ธุรกรรมอำพราง-อื้อโกง ฟาก ฅัฐพิน ฅเยกก่อนหน้ามีการฟ้องแล้ว 3 คดี ทั้งแพ่งและอาญา ย้ำไม่กระทบธุรกิจ ยืนยันฐานะการเงินแข็งแกร่ง

**NSL อัปเดตหุ้นเพิ่ม 1-1.40 บาท ดิลหุ่ม 150 ล้าน ซื้อแบรนด์น้ำมะพร้าว-ข้าวโพดอ่อน**

บอริต NSL อนุมัติเพิ่มลงทุน 150 ล้านบาท ซื้อแบรนด์ Jus Cool และ COCO COOL แบรนด์อาหาร-เครื่องดื่มจากมะพร้าวและข้าวโพดอ่อน พร้อมอนุมัติศึกษาลงทุน ไบร เนชอร์ล ฟู้ดส์ เข้าถือหุ้น 90% ไบรท คาดเท็มอัปเดตให้ราคาหุ้น 1-1.40 บาท จากเป้าปี 68 ที่ให้ไว้ 41 บาท ลุ้นงบไตรมาส 3/67 กำไรโต 20%

**ORI ครึ่งปีหลังโยกยอดขาย โครงการใหม่ในภูเก็ตพันล.**

ออริจิน ฅยครึ่งปีหลังกวาดยอดขายโครงการใหม่จากต่างชาติในภูเก็ต 1,000 ล้านบาท พร้อมชำระคืนหุ้นกู้ครบกำหนดช่วงครึ่งปีหลัง 5 รุ่นเต็มจำนวน 3,875 ล้านบาท ตามกำหนด 100% ตอกย้ำประวัติชำระคืนพร้อมดอกเบี้ยครบตามกำหนด

**'อรสิริน' จับมือ SCG ชูนวัตกรรมบ้านสีเขียว มุ่งสู่สังคมคาร์บอนต่ำ**

ORN จับมือกับ SCG สร้างโครงการที่อยู่อาศัยสีเขียว ด้วยนวัตกรรมวัสดุก่อสร้างติดฉลาก SCG Green Choice ใช้ในการพัฒนาโครงการที่อยู่อาศัยทุกโครงการของ ORN ตอบโจทย์ความต้องการของผู้บริโภคที่ใส่ใจสิ่งแวดล้อมและคุณภาพชีวิตที่ดี มุ่งสู่เป้าหมายสร้างสังคมคาร์บอนต่ำ สู่โลกที่ยั่งยืน

**RBF ส่งอีกครึ่งหลังโตกว่าครึ่งแรก รับลูกค้าไทย-ตปท. พื้นที่บาทแข็งส่งผลดีต้นทุนนำเข้าลด**

RBF คาดผลงานครึ่งปีหลังโตกว่าครึ่งปีแรก หลังเห็นสัญญาณการฟื้นตัวของลูกค้าในประเทศ-ต่างประเทศ บวกเงินบาทแข็งค่าส่งผลดีต่อต้นทุนนำเข้าลดลง บุกขยายตลาดป้ากีสถาน-รัสเซีย หนุนรายได้ปี 68 ไตรมาส

**'ซาบิน่า' ยืนยันไม่ได้รับผลกระทบ แพลตฟอร์มช้อปปิ้งออนไลน์แข่งเดือด**

SABINA ยืนยันกระทบหลังแพลตฟอร์มช้อปปิ้งออนไลน์แข่งเดือด ฅย 3 ปีจยหันขึ้นแท่นยืนหนึ่งสินค้าแบรนด์กลุ่มแฟชั่นช่องทางออนไลน์ พร้อมตั้งเป้าช่องทางขายไม่มีหน้าร้าน (NSR) ปีนี้โตไม่น้อยกว่า 15%

**ปิยสวัสดิ์อัดแรงใจเพิ่มทุน THAI กำหนด Lock up 1 ปี-ลดพาร์ล้างขาดทุนสะสม**

ปิยสวัสดิ์ ย้ำ! ปลายเดือน ก.ย.นี้ THAI พร้อมยื่นไฟลิ่งขายหุ้นเพิ่มทุนต่อ ก.ล.ต. เพิ่มแรงจูงใจจับกลุ่มแปลงหนี้กำหนด Lock up period 1 ปี ลุยแก้แค้นฟื้นฟู ลดพาร์ล้างขาดทุนสะสมเปิดทางจ่ายปันผล

**AIS เสริมเดินทางตปท. ซิมโรมมิ่งเบอร์มงคล โชว์ราคาสุดคุ้ม 599 บ.**

AIS เอาใจนักท่องเที่ยวสายมู เปิดตัว ซิมโรมมิ่งเบอร์มงคล SIM2Fly 5G Max ๒๒ บริการ 5G โรมมิ่งที่ครอบคลุมมากที่สุด ราคาสุดคุ้มเพียง 599 บาทเท่านั้น พิเศษสำหรับลูกค้าระหว่างเดือน ก.ย.-ม.ค. 68 รับฟรี! เครื่องรางเทพเจ้ามังกรเขียว (สินค้ามีจำนวนจำกัด) ปลูกเสกโดยอาจารย์คชา ชินัญชยา

**EA ชี้แจงงบการเงินไตรมาส 2/67 ยอดค้างชำระ 6.6 พันล้าน บันทึกราคาเดือนนี้ส่งสัยจะสูง 2%**

EA แจงงบไตรมาส 2/67 มีลูกหนี้การค้ากิจการค้างชำระ 6,616 ล้านบาท ส่วนใหญ่เป็นการขายรถให้ NEX ตียกเลิกการเพิ่มทุน และบันทึกค่าเผื่อนหนี้ส่งสัยจะสูง 2% ซึบอรรถนิตพิเศษพิจารณาแล้วเป็นวิธีการที่เหมาะสมและเพียงพอตามมาตรฐานรายงานทางการเงิน พร้อมเร่งส่งจดหมายติดตามลูกหนี้การค้าที่ค้างชำระ

**PCC เข็นงาน 'กฟน.' มูลค่า 603 ล้าน เดินหน้าประมูลต้นวายุได้ปีนี้โต 10%**

PCC โชว์บริษัทย่อย PEM เห็นสัญญาซื้อขายหม้อแปลงจำหน่าย กับ กฟน. มูลค่าสัญญารวม 603.17 ล้านบาท ซึบโอ กิตติ พร้อมลุยประมูลเข้างานใหม่ มั่นใจรายได้ปีนี้โต 10% ซึบมีโอกาสเติบโตของธุรกิจจากการพัฒนาเทคโนโลยีระบบสารภักกริต

**SCC แจงเพลิงไหม้ TPC ระยะยง กลุ่มธุรกิจเคมีคอลส์ คาดกระทบยอดขาย 0.04%**

SCC แจงเหตุเพลิงไหม้บริษัทย่อย TPC ในกลุ่มธุรกิจเคมีคอลส์ จ.ระยอง กระทบยอดขายเพียง 0.04% เท่านั้น พร้อมติดตามและดูแลความปลอดภัยต่อชุมชนและคุณภาพอากาศอย่างใกล้ชิด

**BDI ฅนิกหน่วยงานภาครัฐ เตรียมพร้อมเปิดตัว 27 ก.ย.**

รศ. ดร.ธีรณี อจลากุล ผู้อำนวยการสถาบันข้อมูลขนาดใหญ่ (BDI) กล่าวว่ ตามที่ BDI ได้ร่วมมือกับ กรุงเทพมหานคร (กทม.) และ สำนักงานหลักประกันสุขภาพแห่งชาติ (สปสช.) ในการดำเนินการเชื่อมโยงข้อมูลสุขภาพหน่วยงานวัดกรรมที่ขึ้นทะเบียนกับ สปสช. ผ่านโครงการจัดทำระบบดิจิทัลและเทคโนโลยีเพื่อเชื่อมโยงข้อมูลสุขภาพทั่วประเทศ (Health Link) ฅนนี้ได้ดำเนินการแล้วเสร็จมากกว่า 1,500 แห่งทั่วประเทศ โดยครอบคลุมทั้ง โรงพยาบาลศูนย์บริการสาธารณสุข คลินิกชุมชนอบอุ่น รั้นายคุณภาพ คลินิกการพยาบาลและการผดุงครรภ์ คลินิกทันตกรรม คลินิกเทคนิคการแพทย์ คลินิกแพทย์แผนไทย คลินิกเวชกรรม ซึ่งช่องทางในการเปิดดูประวัติการรักษาได้ทั้งจากระบบ HIS ของหน่วยบริการและผ่าน HIE Web portal (https://hie.healthlink.go.th/) ของ Health Link ซึ่งมีความพร้อมในการรองรับการให้บริการประชาชนตามนโยบาย 30 บาทรักษาทุกที่

**เอกชนตั้งโต๊ะแถลงกดดันกนง. จีลดดอกเบี้ยหวังช่วยลดการแข็งค่าของเงินบาท**

เอกชนตั้งโต๊ะแถลงเรียกร้องให้หน่วยงานภาครัฐร่วมช่วยกันแก้ปัญหาค่าเงินบาทที่แข็งค่าอย่างหนัก หลังค่าเงินบาทแข็งค่าเร็วแรง 10% ในช่วง 3 เดือนที่ผ่านมา มองจุดเหมาะสม 34 บาท จี กนง.ลดดอกเบี้ย เพื่อให้อัตราแลกเปลี่ยนเงินบาทไม่แข็งค่าจนเกินไป

**5 กลุ่มทุนเข้าชิงตำแหน่ง Virtual Bank SCB-KTB-CP เต็ม**

ปิดจ๊อบยื่นซองตั้ง Virtual Bank ๒๒.พ.ม.ม.ทั้งสิ้น 5 ราย พร้อมประกาศรายชื่อผู้ได้รับการอนุมัติในกลางปี 68 ไบรทฯ มองกลุ่ม SCB กลุ่ม GULF และกลุ่ม CP Group โอกาสเข้าร่วมสูง เหตุมีฐานลูกค้า-เทคโนโลยีแน่น

**INVX หนุนกนง.ลดดอกเบี้ย BDMS-CPALL-GPSC-HANA-LHHOTEL นำลงทุน**

บล.อินโนเวสต์ เอช (INVX) ฅองกนง.มีโอกาสลดดอกเบี้ย 1% ในปนีและปี 68 เพื่อสนับสนุนการเติบโต ช่วยลดการแข็งค่าเงินบาท ส่วนดัชนีหุ้นไทยสิ้นปีนี้มีโอกาสแตะ 1,500 จุด ฅอนใหม่ไตรมาส 4/67 ฅองยังผันผวนสูง ชู BDMS-CPALL-GPSC-HANA-กองทุน LHHOTEL เต้นนำลงทุน

**KKP กำไร Q3 โตกว่า 38% ฅน 'ทยอยซื้อ' เป้า 54 บ. ชูปันผลน่าสนใจ**

ฅนง.กัเกียรตินาฅนภัทร (KKP) เข้าตาไบรทฯ ฅน 'ทยอยซื้อ' ให้เป้าราคาสูงถึง 54 บาท ฅอง กำไรไตรมาส 3/67 ฅน 1.88 พันล้านบาท เพิ่มขึ้น 38.1% จากช่วงเดียวกันของปีก่อน จากการตั้งสำรองและผลขาดทุนระยะยัดลดลง ฅนรวยได้ดอกเบี้ยลดลงตามการหดตัวของสินเชื่อกัตาม ชูเป็นหุ้นมีปันผลที่น่าสนใจ

**ตลท. ชีวายุภักษ์ฯ ขายเกลี้ยง ช่วยเพิ่มสภาพคล่องหุ้นไทย**

ตลท.เร่งหามาตรการส่งเสริมตลาดทุนไทยเพิ่มเติม หัวใจผลักดันธุรกิจสตาร์ทอัพสามารถเข้ามาระดมทุนในระบบได้ พร้อมม่นำ AI มาช่วยวิเคราะห์ข้อมูล เพื่อบังคับใช้กฎหมายได้เร็วขึ้น กรณีบมจ.ธนบุรี (THG) ตลทฯ ยังไม่มีข้อมูล ฅนนี้ให้หมักกักับ ติตตามอยู่ ส่วนฅองทุนวายุภักษ์หนึ่ง ฅนหมดไปแล้ว มั่นใจช่วยเพิ่มสภาพคล่องให้หุ้นไทยดีต่อตลาดทุนไทย

## ข้อมูลธุรกรรมขายชอร์ต (Short Sales)

หลักทรัพย์	---ปริมาณหุ้นที่ขายชอร์ต (หุ้น)---			---มูลค่าการขายชอร์ต (บาท)---			----ปริมาณการขายชอร์ตที่ยังไม่ได้ซื้อคืน (หุ้น) ณ วันที่ 23/09/2567---			
	Local	NVDR	ทั้งหมด	Local	NVDR	ทั้งหมด	Local	NVDR	ทั้งหมด	%
TTB	5,445,400	1,312,200	6,757,600	10,580,577	2,545,668	13,126,245	73,616,500	330,815,900	404,432,400	0.42
AWC	965,000	2,257,200	3,222,200	3,707,740	8,659,716	12,367,456	33,316,700	198,085,722	231,402,422	0.72
IRPC	1,232,500	2,078,900	3,311,400	2,126,796	3,580,072	5,706,868	36,080,776	178,971,371	215,052,147	1.05
BEM	1,850,800	648,600	2,499,400	14,718,845	5,146,270	19,865,115	14,083,900	176,155,396	190,239,296	1.24
HMPRO	1,599,700	5,708,800	7,308,500	16,842,380	60,128,590	76,970,970	18,318,600	138,862,200	157,180,800	1.20
BANPU	5,898,100	5,779,400	11,677,500	43,397,755	42,363,425	85,761,180	28,076,700	118,370,523	146,447,223	1.46
BTS	1,023,700	2,697,100	3,720,800	4,758,712	12,458,204	17,216,916	21,138,100	110,813,346	131,951,446	1.00
WHA	1,198,400	100,900	1,299,300	6,570,280	549,905	7,120,185	76,972,500	44,504,500	121,477,000	0.81
AOT	435,500	504,200	939,700	27,609,375	31,890,675	59,500,050	16,371,400	105,105,300	121,476,700	0.85
SIRI	1,411,100	322,200	1,733,300	2,598,510	591,130	3,189,640	12,286,600	75,597,100	87,883,700	0.51
PTT	658,000	187,800	845,800	21,878,500	6,244,350	28,122,850	14,068,500	72,736,800	86,805,300	0.30
MINT	887,200	1,463,600	2,350,800	25,555,300	42,093,350	67,648,650	7,769,300	74,743,332	82,512,632	1.46
EA	139,200	709,500	848,700	1,270,220	6,452,300	7,722,520	11,134,200	66,586,200	77,720,400	2.08
BDMS	2,575,300	6,371,100	8,946,400	79,660,775	196,901,400	276,562,175	4,558,800	73,065,900	77,624,700	0.49
SPRC	577,300	295,900	873,200	3,967,190	2,030,470	5,997,660	5,670,500	65,414,783	71,085,283	1.64
VGI	2,420,000	191,200	2,611,200	7,086,564	557,652	7,644,216	27,029,500	43,017,120	70,046,620	0.63
QH	322,700	1,561,800	1,884,500	627,529	3,035,124	3,662,653	4,839,100	61,742,299	66,581,399	0.62
OR	788,400	260,200	1,048,600	13,513,210	4,450,710	17,963,920	19,648,500	45,286,500	64,935,000	0.54
CHG	364,000	164,000	528,000	967,082	434,982	1,402,064	21,432,600	42,544,790	63,977,390	0.58
GULF	267,800	45,200	313,000	15,141,350	2,558,900	17,700,250	3,913,700	59,497,806	63,411,506	0.54
LH	3,625,300	401,600	4,026,900	23,228,165	2,570,665	25,798,830	19,420,000	39,836,032	59,256,032	0.50
CRC	1,087,600	1,318,900	2,406,500	36,274,675	43,911,850	80,186,525	3,930,300	54,726,226	58,656,526	0.97
JAS	691,200	-	691,200	1,895,740	-	1,895,740	6,888,057	50,974,142	57,862,199	0.67
TPIPL	647,400	100,700	748,100	785,673	121,847	907,520	6,608,100	46,232,600	52,840,700	0.28
IVL	489,100	679,000	1,168,100	11,995,080	16,604,590	28,599,670	13,691,800	38,172,614	51,864,414	0.92
CPALL	886,500	282,400	1,168,900	58,092,650	18,535,000	76,627,650	1,985,400	49,196,553	51,181,953	0.57
SCGP	524,800	708,900	1,233,700	15,126,225	20,332,450	35,458,675	3,595,627	47,558,054	51,153,681	1.19
TRUE	2,746,900	3,632,400	6,379,300	30,134,610	39,953,870	70,088,480	19,663,000	30,395,964	50,058,964	0.14
DELTA	374,700	899,900	1,274,600	40,059,700	96,051,750	136,111,450	5,841,500	42,056,233	47,897,733	0.38
TOP	308,100	1,230,100	1,538,200	15,593,050	62,334,125	77,927,175	4,102,100	43,101,607	47,203,707	2.11
PTTEP	341,700	785,800	1,127,500	47,077,750	108,041,400	155,119,150	405,900	39,753,500	40,159,400	1.01
SUPER	-	-	-	-	-	-	1,797,600	38,020,600	39,818,200	0.15
KTB	1,482,200	48,200	1,530,400	30,779,630	1,002,560	31,782,190	4,178,800	34,419,500	38,598,300	0.28
BJC	149,800	40,800	190,600	3,642,490	989,930	4,632,420	26,848,200	7,884,421	34,732,621	0.87
TIDLOR	122,100	190,000	312,100	2,286,490	3,544,600	5,831,090	12,042,891	21,629,656	33,672,547	1.16
GLOBAL	181,100	61,500	242,600	2,784,150	941,670	3,725,820	10,290,051	20,362,832	30,652,883	0.59
THANI	169,900	436,100	606,000	365,028	931,172	1,296,200	652,700	29,754,049	30,406,749	0.49
PTTGC	232,100	288,300	520,400	6,406,700	7,982,425	14,389,125	4,909,300	24,536,700	29,446,000	0.65
HANA	15,200	38,600	53,800	623,525	1,575,975	2,199,500	9,303,600	17,862,600	27,166,200	3.07

Source: SETSMART

## ข้อมูลแบบรายงานการเปลี่ยนแปลงการถือหลักทรัพย์และสัญญาซื้อขายล่วงหน้าของผู้บริหาร (แบบ 59)

ชื่อบริษัท	ชื่อผู้บริหาร	ประเภทหลักทรัพย์	วันที่ได้มา/ จำหน่าย	จำนวน	ราคา	วิธีการได้มา/ จำหน่าย
CAZ	นาย หวัง ยอบ จี	หุ้นสามัญ	18/09/2567	46,900	3.14	ขาย
TMW	นาย อีโรคาซี ชูธธาวา	หุ้นสามัญ	19/09/2567	3,000	62.25	ซื้อ
NV	นาง ยุพิน จันทร์จุฑามาศ	หุ้นสามัญ	20/09/2567	38,500	1.16	ซื้อ
NV	นาย นวพล จันทร์จุฑามาศ	หุ้นสามัญ	20/09/2567	38,500	1.16	ซื้อ
PCC	นาย กิตติ สัมฤทธิ์	หุ้นสามัญ	20/09/2567	10,000	2.97	ซื้อ
PEACE	นาย โดม ศรีโสภณา	หุ้นสามัญ	20/09/2567	100	2.8	ซื้อ
PSG	นาย ชัยยศ จิรวรรกุล	หุ้นสามัญ	18/09/2567	500,000	0.64	ขาย
PSG	นาย ชัยยศ จิรวรรกุล	หุ้นสามัญ	20/09/2567	500,000	0.63	ขาย
PHG	นาย กฤษรัตน์ ตระกูลช่าง	หุ้นสามัญ	28/08/2567	50,000	16.1	ขาย
PHG	นาย กฤษรัตน์ ตระกูลช่าง	หุ้นสามัญ	05/09/2567	50,000	16	ขาย
PHG	นาย กฤษรัตน์ ตระกูลช่าง	หุ้นสามัญ	09/09/2567	50,000	16.1	ขาย
PHG	นาย กฤษรัตน์ ตระกูลช่าง	หุ้นสามัญ	09/09/2567	18,700	16.4	ขาย
PHG	นาย กฤษรัตน์ ตระกูลช่าง	หุ้นสามัญ	10/09/2567	31,300	16.4	ขาย
PHG	นาย กฤษรัตน์ ตระกูลช่าง	หุ้นสามัญ	18/09/2567	50,000	17.1	ขาย
PHG	นาย กฤษรัตน์ ตระกูลช่าง	หุ้นสามัญ	19/09/2567	50,000	17.4	ขาย
FTE	นาย ทักษิณ ดันดีไพจิตร	หุ้นสามัญ	20/09/2567	200,000	1.46	ซื้อ
FTE	นาย ธันวา ไทยเจริญพร	หุ้นสามัญ	20/09/2567	16,500	1.48	ขาย
GLORY	นาง จิราภรณ์ เล้าเจริญ	หุ้นสามัญ	23/09/2567	20,000	1.7	ขาย
RAM	นางสาว ฤกษ์จี กาญจนพิทักษ์	หุ้นสามัญ	20/09/2567	5,000	25.5	ซื้อ
RAM	นางสาว ฤกษ์จี กาญจนพิทักษ์	หุ้นสามัญ	20/09/2567	5,000	25.75	ซื้อ
VL	นาง ชุตติภา กลิ่นสุวรรณ	หุ้นสามัญ	20/09/2567	100,800	1.05	ซื้อ
SKN	นาง กิตติยา นีบลอร์	หุ้นสามัญ	20/09/2567	10,800	5.55	ซื้อ
SCN	นาย ธัญชาติ กิจพิพิธ	ใบสำคัญแสดงสิทธิที่จะซื้อหุ้น	20/09/2567	3,847,820	0.03	ขาย
SMIT	นาย ธนา เสนาวัดมนกุล	หุ้นสามัญ	20/09/2567	6,000	4.18	ซื้อ
SMIT	นาย ธนา เสนาวัดมนกุล	หุ้นสามัญ	20/09/2567	13,800	4.22	ซื้อ
SMIT	นาย ธนา เสนาวัดมนกุล	หุ้นสามัญ	20/09/2567	14,600	4.2	ซื้อ
SMIT	นาย ธนา เสนาวัดมนกุล	หุ้นสามัญ	20/09/2567	6,400	4.24	ซื้อ
HTC	พันเอก พัชร รัตตกุล	หุ้นสามัญ	20/09/2567	300,000	16.27	ขาย
RS	นาย สุรัชย์ เชนฐูโชติศักดิ์	หุ้นสามัญ	18/09/2567	3,900,000	6	ซื้อ
RS	นาย สุรัชย์ เชนฐูโชติศักดิ์	หุ้นสามัญ	18/09/2567	3,900,000	6	ขาย
EP	นาย ยุทธ ชินสุภัคกุล	ใบสำคัญแสดงสิทธิที่จะซื้อหุ้น	20/09/2567	1,873,800	0.06	ขาย
XO	นาง เพ็ญจันทร์ ยิ้มซ้าย	หุ้นสามัญ	19/09/2567	3,000	23.7	ขาย

Source: www.sec.or.th



**ข้อมูลแบบรายงานการเปลี่ยนแปลงการถือหลักทรัพย์และสัญญาซื้อขายล่วงหน้าของผู้บริหาร (แบบ 59) (ต่อ)**

ชื่อบริษัท	ชื่อผู้บริหาร	ประเภทหลักทรัพย์	วันที่ได้มา/จำหน่าย	จำนวน	ราคา	วิธีการได้มา/ จำหน่าย
SC	นาย ปภาณเดช พชรขานันท์	หุ้นสามัญ	20/09/2567	600,000	3.08	ขาย
ADB	นาย วีระชัย วงษ์เจริญสิน	หุ้นสามัญ	23/09/2567	103,000	1.19	ขาย
ADB	นาย วีระชัย วงษ์เจริญสิน	หุ้นสามัญ	23/09/2567	62,500	1.16	ขาย

Source: [www.sec.or.th](http://www.sec.or.th)

แบบรายงานการได้มาหรือจำหน่ายหลักทรัพย์ของกิจการ (แบบ 246-2)  
(Corporate Share Trade)

หลักทรัพย์	ชื่อผู้ได้มา/ จำหน่าย	วิธีการ	ประเภท หลักทรัพย์	% ก่อน ได้มา/ จำหน่าย	% ได้มา/ จำหน่าย	% หลัง ได้มา/ จำหน่าย	วันที่ได้มา/ จำหน่าย	% ก่อน ได้มา/ จำหน่าย (กลุ่ม)	% ได้มา/ จำหน่าย (กลุ่ม)	% หลัง ได้มา/ จำหน่าย (กลุ่ม)
DCC	นาย นครินทร์ แสง ศาสตรา	จำหน่าย	หุ้น	5.1776	0.8242	4.3534	20/09/2567	5.1776	0.8242	4.3534
STPI	นาย อนุทิน ชาญวีร กุล	ได้มา	หุ้น	0	9.8388	9.8388	20/09/2567	0	9.8388	9.8388
STPI	บริษัท หลักทรัพย์ จัดการกองทุน เกียรตินาคินภัทร จำกัด	จำหน่าย	หุ้น	9.8388	9.8388	0	20/09/2567	9.8388	9.8388	0
PROS	นาย ชนัญ คิล ปานันทกุล	ได้มา	หลักทรัพย์แปลง สภาพ	0	5.4845	5.4845	16/09/2567	0	5.4845	5.4845

Source: www.sec.or.th

กำหนดการประชุมคณะกรรมการนโยบายการเงิน (กนง.) ประจำปี 2567

ครั้งที่	วันแถลงผลการประชุม กนง.
1	พุธที่ 7 ก.พ.2567 (คงอัตราดอกเบี้ย 2.50% ต่อปี) มติ 5:2 เสียง
2	พุธที่ 10 เม.ย.2567 (คงอัตราดอกเบี้ย 2.50% ต่อปี) มติ 5:2 เสียง
3	พุธที่ 12 มิ.ย.2567 (คงอัตราดอกเบี้ย 2.50% ต่อปี) มติ 6:1 เสียง
4	พุธที่ 21 ส.ค.2567 (คงอัตราดอกเบี้ย 2.50% ต่อปี) มติ 6:1 เสียง
5	พุธที่ 16 ต.ค.2567
6	พุธที่ 18 ธ.ค.2567

ที่มา : ธนาคารแห่งประเทศไทย

## Foreign Portfolio Investment

(Unit: US\$ Mn)

Country	Date	Daily	WTD	MTD	QTD	YTD	12M	YoY
Thailand	23/09/2024	13.2	13.2	932.5	715.3	(2,515.6)	(3,506.3)	(294.6)
Japan	13/09/2024		(21,340.4)	(27,681.3)	(36,974.9)	2,061.3	99.3	(39,965.3)
Indonesia	23/09/2024	81.5	81.5	1,926.6	4,185.1	3,758.2	3,608.1	4,478.5
S. Korea	23/09/2024	(552.2)	(552.2)	(4,953.0)	(5,791.2)	11,336.6	15,015.3	4,631.0
Vietnam	23/09/2024	6.0	6.0	(42.4)	(497.2)	(2,174.0)	(2,709.6)	(3,436.8)
Sri Lanka	23/09/2024	0.0	0.0	0.1	12.2	(17.0)	(14.9)	(72.9)
Malaysia	23/09/2024	(28.3)	(28.3)	269.5	1,138.4	965.8	902.7	1,966.3
Philippines	23/09/2024	31.7	31.7	185.8	389.3	(138.1)	(443.2)	365.5
India	20/09/2024	1,818.3	2,151.4	5,654.4	10,394.5	10,744.0	16,653.1	(2,541.5)
Taiwan	23/09/2024	315.7	315.7	(4,953.6)	(19,034.8)	(14,652.6)	(7,102.0)	(6,321.0)

Source: Bloomberg

## ข้อมูลต่างชาติซื้อขาย NVDR

(ณ วันที่ 23 ก.ย. 67)

## 5 อันดับจากจำนวนหุ้นที่ซื้อสุทธิ (Net Buy)

ชื่อหลักทรัพย์	ซื้อ (ล้านบาท)	ขาย (ล้านบาท)	รวม (ล้านบาท)	สุทธิ (ล้านบาท)	มูลค่าการซื้อขายทั้งหมด (ล้านบาท)	สัดส่วนการซื้อขาย ผ่าน NVDR (%)
BBL	602.39	207.56	809.94	394.83	1,652.19	24.51
GULF	322.4	132	454.4	190.4	789.73	28.77
MTC	235.69	55.54	291.23	180.15	478.73	30.42
KTB	468.32	291.89	760.21	176.43	1,534.74	24.77
BH	284.18	135.78	419.96	148.39	778.71	26.96

## 5 อันดับจากจำนวนหุ้นที่ขายสุทธิ (Net Sell)

ชื่อหลักทรัพย์	ซื้อ (ล้านบาท)	ขาย (ล้านบาท)	รวม (ล้านบาท)	สุทธิ (ล้านบาท)	มูลค่าการซื้อขายทั้งหมด (ล้านบาท)	สัดส่วนการซื้อขาย ผ่าน NVDR (%)
BANPU	308.61	603.5	912.11	-294.88	2,137.18	21.34
PTTEP	322.12	549.13	871.25	-227	1,864.01	23.37
TRUE	159.66	314.54	474.2	-154.88	751.05	31.57
KBANK	373.47	525.97	899.44	-152.5	1,989.74	22.6
PTT	312.49	462.4	774.88	-149.91	1,007.59	38.45

Source: www.settrade.com

## Economic Calendars – Thailand

Date Time	Event	Period	Survey	Actual	Prior	Revised
09/20/2024 09:24	Car Sales	Aug	--	--	46394	--
09/24/2024 09:30	Customs Exports YoY	Aug	5.70%	--	15.20%	--
09/24/2024 09:30	Customs Imports YoY	Aug	9.50%	--	13.10%	--
09/24/2024 09:30	Customs Trade Balance	Aug	-\$100m	--	-\$1370m	--
09/26/2024 11:00	Mfg Production Index ISIC NSA YoY	Aug	0.40%	--	1.79%	--
09/26/2024 11:00	Capacity Utilization ISIC	Aug	--	--	58.84	--
09/27/2024 14:30	Gross International Reserves	Sep-20	--	--	--	--
09/27/2024 14:30	Forward Contracts	Sep-20	--	--	--	--
09/30/2024 14:00	BoP Current Account Balance	Aug	--	--	\$270m	--
09/30/2024 14:30	Exports YoY	Aug	--	--	15.30%	--
09/30/2024 14:30	Exports	Aug	--	--	\$25562m	--
09/30/2024 14:30	Imports YoY	Aug	--	--	15.80%	--
09/30/2024 14:30	Imports	Aug	--	--	\$24701m	--
09/30/2024 14:30	Trade Balance	Aug	--	--	\$861m	--
09/30/2024 14:30	BoP Overall Balance	Aug	--	--	\$2106m	--
10/01/2024 07:30	S&P Global Thailand PMI Mfg	Sep	--	--	52	--
10/01/2024 14:30	Business Sentiment Index	Sep	--	--	47.1	--
10/04/2024 14:30	Gross International Reserves	Sep-27	--	--	--	--
10/04/2024 14:30	Forward Contracts	Sep-27	--	--	--	--
10/07/2024 10:30	CPI YoY	Sep	--	--	0.35%	--
10/07/2024 10:30	CPI NSA MoM	Sep	--	--	0.07%	--
10/07/2024 10:30	CPI Core YoY	Sep	--	--	0.62%	--
10/07/2024 10:15	Consumer Confidence Economic	Sep	--	--	50.2	--
10/07/2024 10:15	Consumer Confidence	Sep	--	--	56.5	--
10/11/2024 14:30	Gross International Reserves	Oct-04	--	--	--	--
10/11/2024 14:30	Forward Contracts	Oct-04	--	--	--	--
10/16/2024 14:00	BoT Benchmark Interest Rate	Oct-16	--	--	2.50%	--
10/18/2024 14:30	Gross International Reserves	Oct-11	--	--	--	--
10/18/2024 14:30	Forward Contracts	Oct-11	--	--	--	--
10/18/2024 10:24	Car Sales	Sep	--	--	--	--
10/24/2024 10:31	Customs Exports YoY	Sep	--	--	--	--
10/24/2024 10:31	Customs Imports YoY	Sep	--	--	--	--
10/24/2024 10:31	Customs Trade Balance	Sep	--	--	--	--
10/25/2024 14:30	Gross International Reserves	Oct-18	--	--	--	--
10/25/2024 14:30	Forward Contracts	Oct-18	--	--	--	--
10/26/2024 10:30	Mfg Production Index ISIC NSA YoY	Sep	--	--	--	--
10/26/2024 10:30	Capacity Utilization ISIC	Sep	--	--	--	--

Source: Bloomberg

## RHB Guide to Investment Ratings

**Buy:** Share price may exceed 10% over the next 12 months

**Trading Buy:** Share price may exceed 15% over the next 3 months, however longer-term outlook remains uncertain

**Neutral:** Share price may fall within the range of +/- 10% over the next 12 months

**Take Profit:** Target price has been attained. Look to accumulate at lower levels

**Sell:** Share price may fall by more than 10% over the next 12 months

**Not Rated:** Stock is not within regular research coverage

## Investment Research Disclaimers

RHB has issued this report for information purposes only. This report is intended for circulation amongst RHB and its affiliates' clients generally or such persons as may be deemed eligible by RHB to receive this report and does not have regard to the specific investment objectives, financial situation and the particular needs of any specific person who may receive this report. This report is not intended, and should not under any circumstances be construed as, an offer or a solicitation of an offer to buy or sell the securities referred to herein or any related financial instruments.

This report may further consist of, whether in whole or in part, summaries, research, compilations, extracts or analysis that has been prepared by RHB's strategic, joint venture and/or business partners. No representation or warranty (express or implied) is given as to the accuracy or completeness of such information and accordingly investors should make their own informed decisions before relying on the same.

This report is not directed to, or intended for distribution to or use by, any person or entity who is a citizen or resident of or located in any locality, state, country or other jurisdiction where such distribution, publication, availability or use would be contrary to the applicable laws or regulations. By accepting this report, the recipient hereof (i) represents and warrants that it is lawfully able to receive this document under the laws and regulations of the jurisdiction in which it is located or other applicable laws and (ii) acknowledges and agrees to be bound by the limitations contained herein. Any failure to comply with these limitations may constitute a violation of applicable laws.

All the information contained herein is based upon publicly available information and has been obtained from sources that RHB believes to be reliable and correct at the time of issue of this report. However, such sources have not been independently verified by RHB and/or its affiliates and this report does not purport to contain all information that a prospective investor may require. The opinions expressed herein are RHB's present opinions only and are subject to change without prior notice. RHB is not under any obligation to update or keep current the information and opinions expressed herein or to provide the recipient with access to any additional information. Consequently, RHB does not guarantee, represent or warrant, expressly or impliedly, as to the adequacy, accuracy, reliability, fairness or completeness of the information and opinion contained in this report. Neither RHB (including its officers, directors, associates, connected parties, and/or employees) nor does any of its agents accept any liability for any direct, indirect or consequential losses, loss of profits and/or damages that may arise from the use or reliance of this research report and/or further communications given in relation to this report. Any such responsibility or liability is hereby expressly disclaimed.

Whilst every effort is made to ensure that statement of facts made in this report are accurate, all estimates, projections, forecasts, expressions of opinion and other subjective judgments contained in this report are based on assumptions considered to be reasonable and must not be construed as a representation that the matters referred to therein will occur. Different assumptions by RHB or any other source may yield substantially different results and recommendations contained on one type of research product may differ from recommendations contained in other types of research. The performance of currencies may affect the value of, or income from, the securities or any other financial instruments referenced in this report. Holders of depositary receipts backed by the securities discussed in this report assume currency risk. Past performance is not a guide to future performance. Income from investments may fluctuate. The price or value of the investments to which this report relates, either directly or indirectly, may fall or rise against the interest of investors.

This report may contain comments, estimates, projections, forecasts and expressions of opinion relating to macroeconomic research published by RHB economists of which should not be considered as investment ratings/advice and/or a recommendation by such economists on any securities discussed in this report.

This report does not purport to be comprehensive or to contain all the information that a prospective investor may need in order to make an investment decision. The recipient of this report is making its own independent assessment and decisions regarding any securities or financial instruments referenced herein. Any investment discussed or recommended in this report may be unsuitable for an investor depending on the investor's specific investment objectives and financial position. The material in this report is general information intended for recipients who understand the risks of investing in financial instruments. This report does not take into account whether an investment or course of action and any associated risks are suitable for the recipient. Any recommendations contained in this report must therefore not be relied upon as investment advice based on the recipient's personal circumstances. Investors should make their own independent evaluation of the information contained herein, consider their own investment objective, financial situation and particular needs and seek their own financial, business, legal, tax and other advice regarding the appropriateness of investing in any securities or the investment strategies discussed or recommended in this report.

This report may contain forward-looking statements which are often but not always identified by the use of words such as "believe", "estimate", "intend" and "expect" and statements that an event or result "may", "will" or "might" occur or be achieved and other similar expressions.

Such forward-looking statements are based on assumptions made and information currently available to RHB and are subject to known and unknown risks, uncertainties and other factors which may cause the actual results, performance or achievement to be materially different from any future results, performance or achievement, expressed or implied by such forward-looking statements. Caution should be taken with respect to such statements and recipients of this report should not place undue reliance on any such forward-looking statements. RHB expressly disclaims any obligation to update or revise any forward-looking statements, whether as a result of new information, future events or circumstances after the date of this publication or to reflect the occurrence of unanticipated event

The use of any website to access this report electronically is done at the recipient's own risk, and it is the recipient's sole responsibility to take precautions to ensure that it is free from viruses or other items of a destructive nature. This report may also provide the addresses of, or contain hyperlinks to, websites. RHB takes no responsibility for the content contained therein. Such addresses or hyperlinks (including addresses or hyperlinks to RHB own website material) are provided solely for the recipient's convenience. The information and the content of the linked site do not in any way form part of this report. Accessing such website or following such link through the report or RHB website shall be at the recipient's own risk.

This report may contain information obtained from third parties. Third party content providers do not guarantee the accuracy, completeness, timeliness or availability of any information and are not responsible for any errors or omissions (negligent or otherwise), regardless of the cause, or for the results obtained from the use of such content. Third party content providers give no express or implied warranties, including, but not limited to, any warranties of merchantability or fitness for a particular purpose or use. Third party content providers shall not be liable for any direct, indirect, incidental, exemplary, compensatory, punitive, special or consequential damages, costs, expenses, legal fees, or losses (including lost income or profits and opportunity costs) in connection with any use of their content.

The research analysts responsible for the production of this report hereby certifies that the views expressed herein accurately and exclusively reflect his or her personal views and opinions about any and all of the issuers or securities analysed in this report and were prepared independently and autonomously. The research analysts that authored this report are precluded by RHB in all circumstances from trading in the securities or other financial instruments referenced in the report, or from having an interest in the company(ies) that they cover.

The contents of this report is strictly confidential and may not be copied, reproduced, published, distributed, transmitted or passed, in whole or in part, to any other person without the prior express written consent of RHB and/or its affiliates. This report has been delivered to RHB and its affiliates' clients for information purposes only and upon the express understanding that such parties will use it only for the purposes set forth above. By electing to view or accepting a copy of this report, the recipients have agreed that they will not print, copy, videotape, record, hyperlink, download, or otherwise attempt to reproduce or re-transmit (in any form including hard copy or electronic distribution format) the contents of this report. RHB and/or its affiliates accepts no liability whatsoever for the actions of third parties in this respect.

The contents of this report are subject to copyright. Please refer to Restrictions on Distribution below for information regarding the distributors of this report. Recipients must not reproduce or disseminate any content or findings of this report without the express permission of RHB and the distributors.

The securities mentioned in this publication may not be eligible for sale in some states or countries or certain categories of investors. The recipient of this report should have regard to the laws of the recipient's place of domicile when contemplating transactions in the securities or other financial instruments referred to herein. The securities discussed in this report may not have been registered in such jurisdiction. Without prejudice to the foregoing, the recipient is to note that additional disclaimers, warnings or qualifications may apply based on geographical location of the person or entity receiving this report.

The term "RHB" shall denote, where appropriate, the relevant entity distributing or disseminating the report in the particular jurisdiction referenced below, or, in every other case, RHB Investment Bank Berhad and its affiliates, subsidiaries and related companies.

## **RESTRICTIONS ON DISTRIBUTION**

### **Malaysia**

This report is issued and distributed in Malaysia by RHB Investment Bank Bhd. The views and opinions in this report are our own as of the date hereof and is subject to change. If the Financial Services and Markets Act of the United Kingdom or the rules of the Financial Conduct Authority apply to a recipient, our obligations owed to such recipient therein are unaffected. RHB Investment Bank Bhd has no obligation to update its opinion or the information in this report.

### **Thailand**

This report is issued and distributed in the Kingdom of Thailand by RHB Securities (Thailand) PCL, a licensed securities company that is authorised by the Ministry of Finance, regulated by the Securities and Exchange Commission of Thailand and is a member of the Stock Exchange of Thailand. The Thai Institute of Directors Association has disclosed the Corporate Governance Report of Thai Listed Companies made pursuant to the policy of the Securities and Exchange Commission of Thailand. RHB Securities (Thailand) PCL does not endorse, confirm nor certify the result of the Corporate Governance Report of Thai Listed Companies.

### **Indonesia**

This report is issued and distributed in Indonesia by PT RHB Sekuritas Indonesia. This research does not constitute an offering document and it should not be construed as an offer of securities in Indonesia. Any securities offered or sold, directly or indirectly, in Indonesia or to any Indonesian citizen or corporation (wherever located) or to any Indonesian resident in a manner which constitutes a public offering under Indonesian laws and regulations must comply with the prevailing Indonesian laws and regulations.

### **Singapore**

This report is issued and distributed in Singapore by RHB Bank Berhad (Singapore branch) which is a holder of a full bank licence and an exempt capital markets services licence and financial adviser regulated by the Monetary Authority of Singapore. RHB Bank Berhad (Singapore branch) may distribute reports produced by its respective foreign entities, affiliates or other foreign research houses pursuant to an arrangement under Regulation 32C of the Financial Advisers Regulations. Where the report is distributed in Singapore to a person who is not an Accredited Investor, Expert Investor or an Institutional Investor, RHB Bank Berhad (Singapore branch) accepts legal responsibility for the contents of the report to such persons only to the extent required by law. Singapore recipients should contact RHB Bank Berhad (Singapore branch) in respect of any matter arising from or in connection with the report.

## United States

This report was prepared by RHB is meant for distribution solely and directly to "major" U.S. institutional investors as defined under, and pursuant to, the requirements of Rule 15a-6 under the U.S. Securities and Exchange Act of 1934, as amended (the "Exchange Act") via a registered U.S. broker-dealer as appointed by RHB from time to time. Accordingly, any access to this report via Bursa Marketplace or any other Electronic Services Provider is not intended for any party other than "major" US institutional investors (via a registered U.S broker-dealer), nor shall be deemed as solicitation by RHB in any manner. RHB is not registered as a broker-dealer in the United States and currently has not appointed a U.S. broker-dealer. Additionally, RHB does not offer brokerage services to U.S. persons. Any order for the purchase or sale of all securities discussed herein must be placed with and through a registered U.S. broker-dealer as appointed by RHB from time to time as required by the Exchange Act Rule 15a-6. For avoidance of doubt, RHB reiterates that it has not appointed any U.S. broker-dealer during the issuance of this report. This report is confidential and not intended for distribution to, or use by, persons other than the recipient and its employees, agents and advisors, as applicable. Additionally, where research is distributed via Electronic Service Provider, the analysts whose names appear in this report are not registered or qualified as research analysts in the United States and are not associated persons of any registered U.S. broker-dealer as appointed by RHB from time to time and therefore may not be subject to any applicable restrictions under Financial Industry Regulatory Authority ("FINRA") rules on communications with a subject company, public appearances and personal trading. Investing in any non-U.S. securities or related financial instruments discussed in this research report may present certain risks. The securities of non-U.S. issuers may not be registered with, or be subject to the regulations of, the U.S. Securities and Exchange Commission. Information on non-U.S. securities or related financial instruments may be limited. Foreign companies may not be subject to audit and reporting standards and regulatory requirements comparable to those in the United States. The financial instruments discussed in this report may not be suitable for all investors. Transactions in foreign markets may be subject to regulations that differ from or offer less protection than those in the United States.

Please refer to the following link ([RHB Research Conflict Disclosures - Sep 2024](#)) and the Disclosure of Conflict of Interest in each of the research reports provided in this email for more details.

Kuala Lumpur		Singapore			
<b>RHB Investment Bank Bhd</b> Level 3A, Tower One, RHB Centre Jalan Tun Razak Kuala Lumpur Malaysia Tel: +(60) 3 2302 8100 Fax: +(60) 3 2302 8134		<b>RHB Bank Berhad (Singapore branch)</b> 90 Cecil Street #04-00 RHB Bank Building Singapore 069531 Fax: +65 6509 0470			
Jakarta		Bangkok			
<b>PT RHB Sekuritas Indonesia</b> Revenue Tower, 11th Floor, District 8 - SCBD Jl. Jendral Sudirman Kav 52-53 Jakarta 12190 Indonesia Tel: +6221 509 39 888 Fax: +6221 509 39 777		<b>RHB Securities (Thailand) PCL</b> 10th Floor, Sathorn Square Office Tower 98, North Sathorn Road, Silom Bangrak, Bangkok 10500 Thailand Tel: +(66) 2 088 9999 Fax: +(66) 2 088 9799			
สำนักงานใหญ่		สาขาที่ 1 สาขาหาดใหญ่		สาขาที่ 2 สาขาปิ่นเกล้า	
เลขที่ 98 อาคารสาทรสแควร์ ออฟฟิศ ทาวเวอร์ ชั้นที่ 8,10 ถนนสาทรเหนือ แขวงสีลม เขตบางรัก กรุงเทพมหานคร 10500 Tel: +662-862-9999 Fax: +662-108-0999		127 – 129 ถนนศรีวิภาวรรด ตำบลหาดใหญ่ อำเภอหาดใหญ่ จังหวัดสงขลา 90110 Tel: +66-74-891-999 Fax: +66-(0)74-891-924		เลขที่ 7/129 – 221 อาคารศูนย์การค้าเซ็นทรัล พลาซ่า ปิ่นเกล้า ชั้น 19 ถนนบรมราชชนนี แขวงอรุณอัมรินทร์ เขตบางกอกน้อย กรุงเทพมหานคร 10700 Tel:+662-828-1555 Fax: +662-828-1500	
สาขาที่ 3 สาขาวิภาวดีรังสิต		สาขาที่ 4 สาขาเชียงใหม่		สาขาที่ 5 สาขาฉะเชิงเทรา	
เลขที่ 89/1 อาคารเกษมทรัพย์ ชั้น 1 ถนนวิภาวดีรังสิต แขวงจอมพล เขตจตุจักร กรุงเทพมหานคร 10900 Tel: +662-035-9000 Fax: +66-(0)2-631-9099		314/1 หมู่ที่ 5 ต.สันทรายน้อย อ.สันทราย จ.เชียงใหม่ 50210 Tel: +66-(0)52-00-4999 Fax: +66-(0)5200-4998		เลขที่ 20 ถนนสุวินทวงศ์ ตำบลหน้าเมือง อำเภอเมืองฉะเชิงเทรา จังหวัดฉะเชิงเทรา 24000 Tel: +66(0)3302-1999 Fax: +66(0)2-3851-3435	